



ベルトスリング点検項目

点検項目	廃棄基準	日常点検
アイ	織目が解らない程に毛羽立ち、縦糸の損傷がある	
	目立った切り傷、擦り傷、引っ掛け傷などがある	
	縦糸が切断して、アイの形状が保たれていない	
縫製部	目立った切り傷、擦り傷、引っ掛け傷などがある	
	縦糸が切断して、ベルトの剥離が少しでも見られる	
本体	全幅にわたって織目が分からない程に毛羽立ち、縦糸の損傷がある	
	幅方向に幅の1/10に相当する切り傷、擦り傷、引っ掛け傷がある	
	厚さの方向に厚さ1/5に相当する切り傷、擦り傷、引っ掛け傷がある	
	縦糸が切断し、幅以上の長さにならわたって剥離している	
全体	ベルトに織り込まれた白色の芯糸が見える	
	熱や薬品などによる著しい変色、着色、熔融、溶解などが見られる	
補強パッド	著しく変形、破損している	




洗うときは
中性洗剤を
使用して！



角のあるものには
補強パッドを！



ベルトより出た
白色の芯糸は
危険信号です。
すぐ交換して
下さい！



100℃以上の熱い
ものは吊らないで！

注意事項

その他の注意事項

- テザックブレースリングと他のベルトスリング(特にナイロンスリング)を一緒に使用することはお避け下さい。
- 吊る時は荷物のバランスを整え、くれぐれも荷物の下には入らないで下さい。
- 吊り下げたまま長時間放置しないで下さい。
- 使用前には必ず製品の点検を行って下さい。



使用荷重は
必ず確認して
下さい！



引き抜いたり
引きすったり
しないで！

